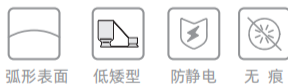


◎ 真空吸盘 - 低矮三层型 (G-P2-J)

产品应用：适用于吸附面有倾斜或没有安装弹簧缓冲支架空间的场合。



产品选型：

G-P2 - B10 J N - LH

吸盘直径 ●

代码	盘径 mm
06	Ø6
09	Ø9
B10	Ø10
14	Ø14
B15	Ø15
16	Ø16
B25	Ø25
B30	Ø30

吸盘材质 ●

代码	材质
N	丁腈橡胶
S	硅橡胶
SE	防静电硅橡胶
NE	防静电丁腈橡胶
F	氟橡胶
U	聚氨酯橡胶

无痕迹吸附对策 ●

无代码	未进行无痕迹处理
LH	无痕迹处理

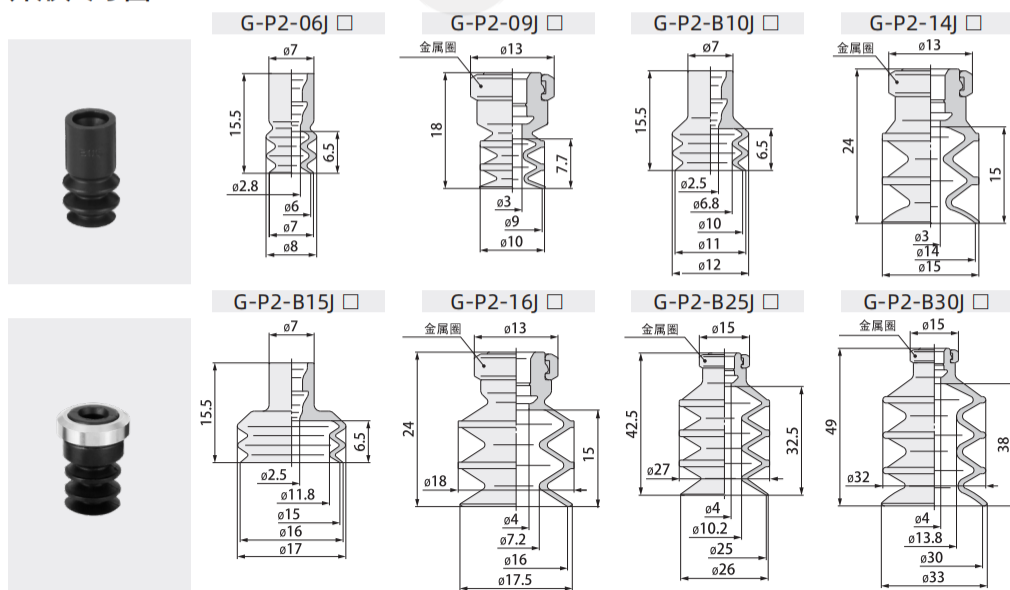
※ 无痕型号示例：G-P2-B10JN-LH 吸盘经过无痕迹处理丁腈橡胶材质
非无痕型号示例：G-P2-B10JN 吸盘丁腈橡胶材质
※ 仅吸盘材质为 N,NE,F 可选 LH

表① 吸盘材质

代码	材质	硬度 ShoreA	使用温度范围	颜色	表面电阻率	LH 无痕迹吸附对策 (卤化处理)
N	丁腈橡胶	A55/S	-30~120°C	黑色	-	●
S	硅橡胶	A55/S	-50~220°C	白色	-	-
SE	防静电硅橡胶	A55/S	-50~180°C	黑色红点	10 ⁵ ~10 ⁸ Ω·cm	-
NE	防静电丁腈橡胶	A65/S	-30~120°C	黑色蓝点	10 ⁵ ~10 ⁸ Ω·cm	●
F	氟橡胶	A70/S	-15~230°C	灰色	-	●
U	聚氨酯橡胶	A55/S	-20~120°C	蓝色	-	-

注：1、吸盘材质性能请参考前附；其它材质及硬度均可定做，详情欢迎咨询本司；
2、“●”：表示可选；“-”：表示无。
3、卤化处理后，材料硬度会提升 A5/S；记号为表面黄点，如：卤化处理后的丁腈橡胶，硬度为 A60/S，记号为黑色黄点。

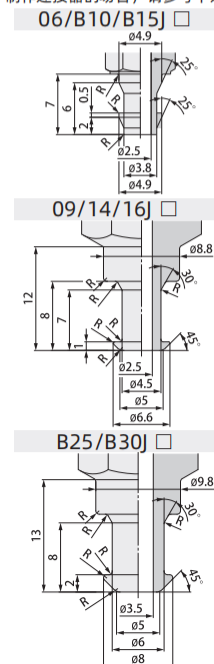
外形尺寸图：



订货范例：G-P2-06JN
G-P2-06JN-LH
※ 如需无痕迹吸附对策，请增加“LH”后缀。

连接器尺寸图

客户制作连接器的场合，请参考下述尺寸

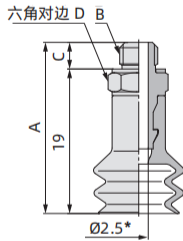


◎ 固定式组件 - 低矮三层型 (G-P2-J)

外形尺寸图及产品选型:

外螺纹安装 (Ø6、Ø10、Ø15)

G-P2 - T **06** J **N** - **A5** - **LH**
 ① ② ③ ④



配件型号 P1-104

🛒 订货范例: G-P2-T06JN-A5
 G-P2-T06JN-A5-LH
 ※ 如需无痕迹吸附对策, 请增加“LH”后缀。

② 材质

代码	N	S	SE	NE	F	U
材质	丁腈橡胶	硅橡胶	防静电硅橡胶	防静电丁腈橡胶	氟橡胶	聚氨酯橡胶
LH (卤化处理)	●	-	-	●	●	-

“●”: 表示可选; “-”: 表示无。其他材质请咨询我司。

③ 连接螺纹

A5	M5X0.8
A6	M6X1

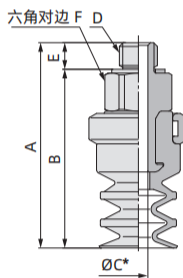
型号					参数			
代码	① 盘径	类型	② 吸盘材质	③ 连接螺纹	A	B	C	D
G-P2-T	06 B10 B15	J	N S SE NE F U	A5	22.5	M5X0.8	3.5	7
	A6			23.5	M6X1	4.5	8	

* 表示连接器或真空吸盘的最小孔径。

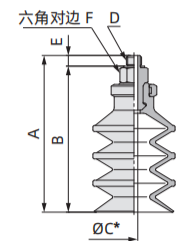
外螺纹安装 (Ø9、Ø14、Ø16、Ø25、Ø30)

G-P2 - T **09** J **N** - **AS5** - **LH**
 ① ② ③ ④

吸盘直径: Ø9、Ø14、Ø16



吸盘直径: Ø25、Ø30



配件型号 P1-104

🛒 订货范例: G-P2-T09JN-AS5
 G-P2-T09JN-AS5-LH
 ※ 如需无痕迹吸附对策, 请增加“LH”后缀。

② 材质

代码	N	S	SE	NE	F	U
材质	丁腈橡胶	硅橡胶	防静电硅橡胶	防静电丁腈橡胶	氟橡胶	聚氨酯橡胶
LH (卤化处理)	●	-	-	●	●	-

“●”: 表示可选; “-”: 表示无。其他材质请咨询我司。

③ 连接螺纹

AS5	M5X0.8
AS6	M6X1
AG01	G1/8

型号					参数					
代码	① 盘径	类型	② 吸盘材质	③ 连接螺纹	A	B	C*	D	E	F
G-P2-T	09	J	N S SE NE F U	AS5	27	23.5	2.5	M5X0.8	3.5	8
	14				33	29.5				
	16				51.5	48				
	B25				58	54.5				
	B30				28	23.5				
	09				34	29.5				
	14			52.5	48					
	B25			59	54.5					
	B30			36	30.5	2.5	M6X1	4.5	8	
	09			42	36.5					
	14			60.5	55					
	16			67	61.5					
B25	G1/8	5.5	17							
B30										

* 表示连接器或真空吸盘的最小孔径。

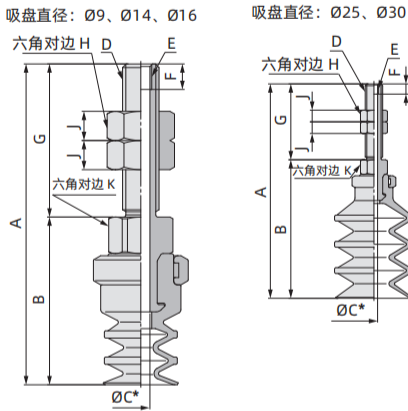
G-P2
低矮平型
扁平(薄型带沟)
低矮风琴型(双层)
低矮三层型
风琴型(4.5折)
喷嘴型
海绵型
无痕迹对策

◎ 固定式组件 - 低矮三层型 (G-P2-J)

外形尺寸图及产品选型:

外螺纹板安装 (Ø9、Ø14、Ø16、Ø25、Ø30)

G-P2 - T **09** J **N** - **A5** - **LH**
① ② ③ ④



配件型号 P1-104

订货范例: G-P2-T09JN-A5
G-P2-T09JN-A5-LH
※如需无痕迹吸附对策, 请增加“LH”后缀。

② 材质

代码	N	S	SE	NE	F	U
材质	丁腈橡胶	硅橡胶	防静电硅橡胶	防静电丁腈橡胶	氟橡胶	聚氨酯橡胶
LH (卤化处理)	●	-	-	●	●	-

“●”: 表示可选; “-”: 表示无。其他材质请咨询我司。

③ 连接螺纹

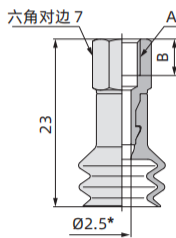
A5	M5X0.8
A6	M6X1
A8	M8X1

型号				参数																			
代码	① 盘径	类型	② 吸盘材质	③ 连接螺纹	A	B	C*	D	E	F	G	H	J	K									
G-P2-T	09	J	N S SE NE F U	A5	44	23	2.5	M5X0.8	M3X0.5	3.5	21	8	4	8									
	14				50	29																	
	16				49	23																	
	09				A6	55									29	2.5	M6X1	M3X0.5	3.5	26	8	4	8
	14					73.5									47.5								
	16					80									54								
	B25			A8		68.5	52.5	4	M8X1	M5X0.8	5	16	12	4	12								
	B30					75	59																
	B25																						
	B30																						

*表示连接器或真空吸盘的最小孔径。

内螺纹安装 (Ø6、Ø10、Ø15)

G-P2 - T **06** J **N** - **B5** - **LH**
① ② ③ ④



配件型号 P1-104

订货范例: G-P2-T06JN-B5
G-P2-T06JN-B5-LH
※如需无痕迹吸附对策, 请增加“LH”后缀。

② 材质

代码	N	S	SE	NE	F	U
材质	丁腈橡胶	硅橡胶	防静电硅橡胶	防静电丁腈橡胶	氟橡胶	聚氨酯橡胶
LH (卤化处理)	●	-	-	●	●	-

“●”: 表示可选; “-”: 表示无。其他材质请咨询我司。

③ 连接螺纹

B4	M4X0.7
B5	M5X0.8

型号					参数	
代码	① 盘径	类型	② 吸盘材质	③ 连接螺纹	A	B
G-P2-T	06 B10 B15	J	N S SE NE F U	B4	M4X0.7	4
				B5	M5X0.8	5

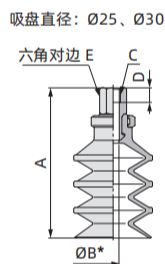
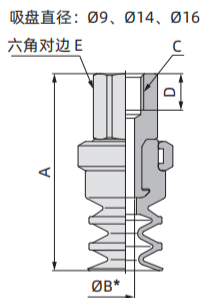
*表示连接器或真空吸盘的最小孔径。

◎ 固定式组件 - 低矮三层型 (G-P2-J)

外形尺寸图及产品选型:

内螺纹安装 (Ø9、Ø14、Ø16、Ø25、Ø30)

G-P2 - T **09** J **N** - **B5** - **LH**
 ① ② ③ ④



配件型号 P.1-104

② 材质

代码	N	S	SE	NE	F	U
材质	丁腈橡胶	硅橡胶	防静电硅橡胶	防静电丁腈橡胶	氟橡胶	聚氨酯橡胶
④ LH (卤化处理)	●	-	-	●	●	-

“●”：表示可选；“-”：表示无。其他材质请咨询我司。

③ 连接螺纹

B5	M5X0.8
B6	M6X1
B8	M8X1.25
BG01	G1/8
B01	Rc1/8

型号					参数							
代码	① 盘径	② 类型	③ 吸盘材质	连接螺纹	A	B*	C	D	E			
G-P2-T	09	J	N S SE NE F U	B5	27	2.5	M5X0.8	5	8			
	14				33							
	16				4	51.5						
	B25					58						
	B30				27	2.5				M6X1	6	8
	09				33							
	14			4	51.5							
	16				58							
	B25			3.5	M8X1.25	8	12					
	B30							57.5				
	09			2.5				G1/8	7.4	14		
	14										33	
	16			4							39	
	B25										57.5	
	B30			64	Rc1/8	-	12					
	09			2.5							33	
	14							39				
	16			3.5				57.5				
	B25							64				
	B30			64								

* 表示连接器或真空吸盘的最小孔径。

🛒 订货范例：
 G-P2-T09JN-B5
 G-P2-T09JN-B5-LH
 ※ 如需无痕吸附对策，请增加“LH”后缀。

G-P2

低矮平型

扁平(薄型带沟)

低矮风琴型(双层)

低矮三层型

风琴型(4.5折)

喷嘴型

海绵型

无痕迹对策

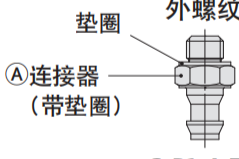
配件型号

固定式顶部真空端口 /G-P2-T:

G-P2 - T ① J □ - □

吸盘直径 ● 吸盘材质 ● 连接螺纹(外螺纹 / 内螺纹)
 吸盘形状 ●

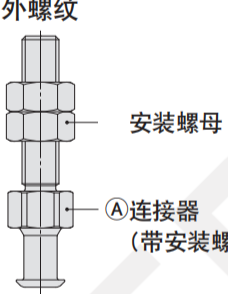
外螺纹



①连接器
(带垫圈)

G-P1-A □
G-PT (2/3) -AS □

外螺纹

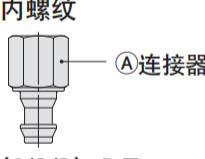


安装螺母

①连接器
(带安装螺母)

G-PT (2/3) -A □

内螺纹



①连接器

G-PT (1/2/3) -B □

①连接器
(带O形圈)

G-PT (2/3) -AG □

				①吸盘直径							
				06	B10	B15	09	14	16	B25	B30
①连接器	外螺纹	与连接螺纹兼用	M5×0.8	G-PT1-A5			G-PT2-AS5			G-PT3-AS5	
			M6×1	G-P2-T1-A6			G-P2-T2-AS6			G-P2-T3-AS6	
			G1/8	-			G-P2-T2-AG01			G-P2-T3-AG01	
			M5×0.8	-			G-P2-T2-A5			-	
			M6×1	-			G-P2-T2-A6			G-P2-T3-A6	
			M8×1	-			-			G-P2-T3-A8	
	内螺纹	与连接螺纹兼用	M4×0.7	G-P2-T1-A6			-			-	
			M5×0.8	G-P2-T1-A6			G-P2-T2-B5			G-P2-T3-B5	
			M6×1	-			G-P2-T2-B6			G-P2-T3-B6	
			M8×1.25	-			-			G-P2-T3-B8	
			Rc1/8	-			G-P2-T2-B01			G-P2-T3-B01	
			G1/8	-			G-P2-T2-BG01			G-P2-T3-BG01	