

真空吸盘 - 深型 (GD)

产品应用：适用于吸附球状



产品选型：

G-P 10 D N - X19 - LH

吸盘盘径

代码	盘径 mm
10	Ø10
16	Ø16
25	Ø25
40	Ø40

吸盘材质

代码	材质
N	丁腈橡胶
S	硅橡胶
SE	防静电硅橡胶
NE	防静电丁腈橡胶
F	氟橡胶
U	聚氨酯橡胶

(详情参见下表①)

固定圈 (环)

无代码	有固定圈 (环)
X19	无固定圈 (环)

※ 型号示例 :G-P10DN 带有固定圈 (环)
G-P10DN-X19 无固定圈 (环)
G-PO8DN 无固定圈 (环)
※ 吸盘直径 Ø6~Ø8, 默认无固定圈 (环)
吸盘直径 Ø10~Ø50, 可选有无固定圈 (环)

无痕迹吸附对策

无代码	未进行无痕迹处理
LH	无痕迹处理

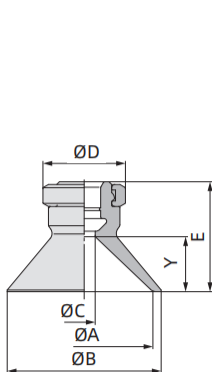
※ 无痕型号示例 :G-P10DN-LH 吸盘经过无痕迹处理丁腈橡胶材质
非无痕型号示例 :G-P10DN 吸盘丁腈橡胶材质
※ 仅吸盘材质为 N,NE,F 可选 LH

表① 吸盘材质

代码	材质	硬度 ShoreA	使用温度范围	颜色	表面电阻率	LH 无痕迹吸附对策 (卤化处理)
N	丁腈橡胶	A55/S	-30~120°C	黑色	-	●
S	硅橡胶	A55/S	-50~220°C	白色	-	-
SE	防静电硅橡胶	A55/S	-50~180°C	黑色红点	10 ⁵ ~10 ⁸ Ω·cm	-
NE	防静电丁腈橡胶	A65/S	-30~120°C	黑色蓝点	10 ⁵ ~10 ⁸ Ω·cm	●
F	氟橡胶	A70/S	-15~230°C	灰色	-	●
U	聚氨酯橡胶	A55/S	-20~120°C	蓝色	-	-

注：1、吸盘材质性能请参考前附；其它材质及硬度均可定做，详情欢迎咨询本公司；
2、“●”：表示可选；“-”：表示无。
3、卤化处理后，材料硬度会提升 A5/S；记号为表面黄点，如：卤化处理后的丁腈橡胶，硬度为 A60/S，记号为黑色黄点。

外形尺寸图及产品选型： 单体 (Ø10~Ø40)



G-P 10 D N - LH

① ② ③

② 材质

代码	N	S	SE	NE	F	U
材质	丁腈橡胶	硅橡胶	防静电硅橡胶	防静电丁腈橡胶	氟橡胶	聚氨酯橡胶
LH (卤化处理)	●	-	-	●	●	-

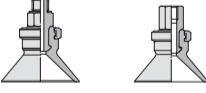
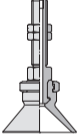
“●”：表示可选；“-”：表示无。其他材质请咨询我司。

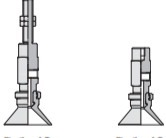
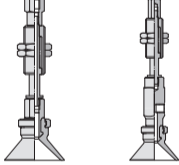
型号				参数					
代码	① 盘径	类型	② 吸盘材质	A	B	C	D	E	Y
G-P	10	D	N S SE NE F U	10	12	4	13	15	6
	16			18	16			7	
	25			28	20			10	
	40			43	7	18	29	17	

订货范例：**G-P10DN**
G-P10DN-LH
※ 如需无痕迹吸附对策，请增加“LH”后缀。

◎ 真空吸盘 - 深型 (GD)

吸盘组件及对应页码:

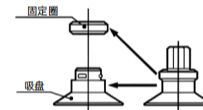
组件规格	图示
G-PT 固定式组件 (顶部真空端口)	 <p>P. 1-39 P. 1-41</p>
G-PT 固定式组件 (顶部真空端口)	 <p>P. 1-40</p>

组件规格	图示
G-PY 固定式组件 (侧面真空端口)	 <p>P. 1-42 P. 1-43</p>
G-PT/Y 缓冲式组件 (顶部真空端口) (侧面真空端口)	 <p>P. 1-44 P. 1-45</p>

※G-PY 真空端口: 内螺纹接口, 可选快换接头、倒钩接头

配件型号:

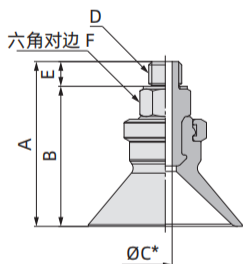
型号	适配盘径
G-PL1	Ø10、Ø16
G-PL2	Ø25
G-PL3	Ø40



◎ 固定式组件 - 深型 (GD) 顶部真空端口

外形尺寸图及产品选型:

外螺纹安装 (Ø10~Ø40)



配件型号 P.1-51

G-P T **10** D **N** - **AS5** - **LH**

① ② ③ ④

② 材质

代码	N	S	SE	NE	F	U
材质	丁腈橡胶	硅橡胶	防静电硅橡胶	防静电丁腈橡胶	氟橡胶	聚氨酯橡胶
LH (④ 卤化处理)	●	-	-	●	●	-

“●”：表示可选；“-”：表示无。

③ 连接螺纹

AS5	M5×0.8
AS6	M6×1
AG01	G1/8
AG02	G1/4

🛒 订货范例：
 G-PT10DN-AS5
 G-PT10DN-AS5-LH
 ※ 如需无痕迹吸附对策，请增加“LH”后缀。

型号				参数						
代码	① 盘径	类型	② 吸盘材质	③ 连接螺纹	A	B	C*	D	E	F
G-PT	10	D	N S SE NE F U	AS5	24	20.5	2.5	M5×0.8	3.5	8
	16				25	21.5				
	25				29	25.5				
	10			AS6	25	20.5	2.5	M6×1	4.5	8
	16				26	21.5				
	25				30	25.5				
	40			AG01	40	35.5	2.5	G1/8	5.5	17
	10				33	27.5				
	16				34	28.5				
	25			AG02	38	32.5	4	G1/4	6.5	21
	40				49.5	43				

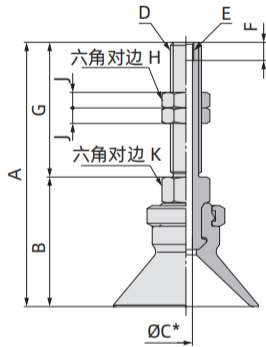
* 表示连接器或真空吸盘的最小孔径。

◎ 固定式组件 - 深型 (GD) 顶部真空端口

外形尺寸图及产品选型:

外螺纹板安装 (Ø10~Ø50)

G-P T **10** D **N** - **A5** - **LH**
 ① ② ③ ④



配件型号 P1-51

🛒 订货范例: G-PT10DN-A5
 G-PT10DN-A5-LH
 ※ 如需无痕迹吸附对策, 请增加“LH”后缀。

② 材质

代码	N	S	SE	NE	F	U
材质	丁腈橡胶	硅橡胶	防静电硅橡胶	防静电丁腈橡胶	氟橡胶	聚氨酯橡胶
④ LH (卤化处理)	●	-	-	●	●	-

“●”: 表示可选; “-”: 表示无。

③ 连接螺纹

A5	M5×0.8(M3×0.5 带内螺纹)
A6	M6×1(M3×0.5 带内螺纹)
A8	M8×1(M5×0.8 带内螺纹)

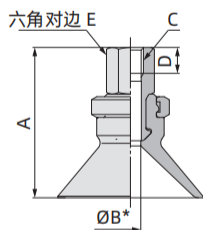
型号					参数									
代码	① 盘径	类型	② 吸盘材质	③ 连接螺纹	A	B	C*	D	E	F	G	H	J	K
G-PT	10	D	N S SE NE F U	A5	41	20	2.5	M5×0.8	M3×0.5	3.5	21	8	4	8
					42	21								
	16			A6	46	20	2.5	M6×1	M3×0.5	3.5	26	8	4	8
					47	21								
					51	25								
	25			A8	61	35.5	4	M8×1	M5×0.8	5	16	12	4	12
					46	30								
					51	35.5								
40														
														46
40														

* 表示连接器或真空吸盘的最小孔径。

◎ 固定式组件 - 深型 (GD) 顶部真空端口

外形尺寸图及产品选型:

内螺纹安装 (Ø10~50)



配件型号 P.1-51

G-P T **10** D N - B5 - LH
① ② ③ ④

② 材质

代码	N	S	SE	NE	F	U
材质	丁腈橡胶	硅橡胶	防静电硅橡胶	防静电丁腈橡胶	氟橡胶	聚氨酯橡胶
④ LH (卤化处理)	●	-	-	●	●	-

“●”：表示可选；“-”：表示无。

③ 连接螺纹

B5	M5×0.8	BG01	G1/8
B6	M6×1	BG02	G1/4
B8	M8×1.25	B01	Rc1/8

🛒 订货范例：
G-PT10DN-B5
G-PT10DN-B5-LH
※如需无痕迹吸附对策，请增加“LH”后缀。

代码	型号				参数									
	① 盘径	类型	② 吸盘材质	③ 连接螺纹	A	B*	C	D	E					
G-PT	10	D	N S SE NE F U	B5	24	2.5	M5×0.8	5	8					
	16				25									
	25				29					4				
	10				24	2.5				M6×1	6	8		
	16				25									
	25				29								4	
	40			42.5	4.9	M8×1.25	8	12						
	10			35	3.5									
	16			42.5	6.6									
	25			BG01	30	2.5	G1/8	7.4	14					
	16				31									
	25				35					4				
	40			BG02	48.5	7	G1/4	11	17					
	10				B01					30	2.5	Rc1/8	-	12
	16									31				
	25			35		3.5								
	40			42.5		7								

*表示连接器或真空吸盘的最小孔径。

G 系列

◎ 固定式组件 - 深型 (GD) 侧面真空端口

平型

外形尺寸图及产品选型:

外螺纹板安装 (Ø10~Ø40)

平型带肋

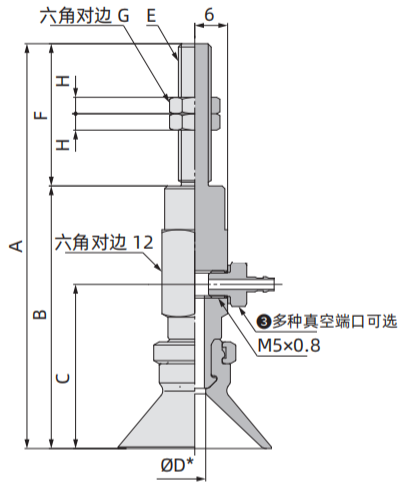
风琴型

深型

头可摆动型

安装配件

重载型



配件型号 P1-52

G-P Y 10 D N - B5 - A5 - LH

② 材质

代码	N	S	SE	NE	F	U
材质	丁腈橡胶	硅橡胶	防静电硅橡胶	防静电丁腈橡胶	氟橡胶	聚氨酯橡胶
⑤ LH (卤化处理)	●	-	-	●	●	-

"●": 表示可选; "-" : 表示无。其他材质请咨询我司。

③ 真空端口

B5	内螺纹接口 M5×0.8	
04	快换接头 Ø4 气管	
06	快换接头 Ø6 气管	
U4	倒钩接头 Ø4 气管	
U6	倒钩接头 Ø6 气管	

④ 连接螺纹

A5	M5×0.8
A6	M6×1
A8	M8×1

🛒 订货范例: G-PY10DN-B5-A5
G-PY10DN-B5-A5-LH
※ 如需无痕迹吸附对策, 请增加 "LH" 后缀。

代码	型号				参数									
	① 盘径	类型	② 吸盘材质	③ 真空端口	④ 连接螺纹	A	B	C	D*	E	F	G	H	
G-PY	10	D	N S SE NE F U	B5 04 06 U4 U6	A5	62	41	25	2.5	M5×0.8	21	8	4	
	16					63	42	26						
	10					A6	67	41	25	2.5	M6×1	26	8	4
	16						68	42	26					
	25				74		48	30	3.5					
	40				83		57	39	6					
	25				A8	64	48	30	3.5	M8×1	16	12	4	
	40					73	57	39	6					

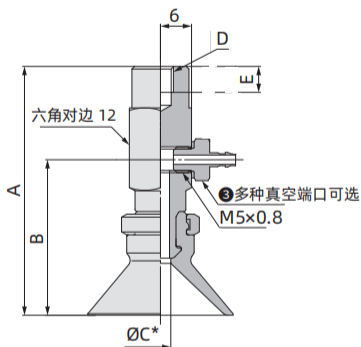
* 表示连接器或真空吸盘的最小孔径。

◎ 固定式组件 - 深型 (GD) 侧面真空端口

外形尺寸图及产品选型:

内螺纹安装 (Ø10~Ø40)

G-P Y **10** D **N** - **B5** - **B5** - **LH**
 ① ② ③ ④ ⑤



配件型号 P.1-52

② 材质

代码	N	S	SE	NE	F	U
材质	丁腈橡胶	硅橡胶	防静电硅橡胶	防静电丁腈橡胶	氟橡胶	聚氨酯橡胶
⑤ LH (卤化处理)	●	-	-	●	●	-

"●": 表示可选; "-" : 表示无。其他材质请咨询我司。

③ 真空端口

B5	内螺纹接口 M5×0.8	
04	快换接头 Ø4 气管	
06	快换接头 Ø6 气管	
U4	倒钩接头 Ø4 气管	
U6	倒钩接头 Ø6 气管	

④ 连接螺纹

B5	M5×0.8
B6	M6×1
B8	M8×1

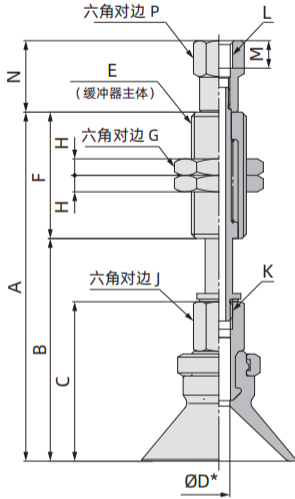
🛒 订货范例: G-PY10DN-B5-B5
 G-PY10DN-B5-B5-LH
 ※ 如需无痕迹吸附对策, 请增加 "LH" 后缀。

代码	型号				参数								
	① 盘径	类型	② 吸盘材质	③ 真空端口	④ 连接螺纹	A	B	C*	D	E			
G-PY	10	D	N S SE NE F U	B5 04 06 U4 U6	B5	41	25	2.5	M5×0.8	5			
	16					42	26						
	25					48	30						
	10				D	N S SE NE F U	B5 04 06 U4 U6	B6	41	25	2.5	M6×1	6
	16								42	26			
	25								48	30			
	40								57	39	6		
	25								B8	48	30		
40	57	39	6										

* 表示连接器或真空吸盘的最小孔径。

◎ 缓冲式组件 - 深型 (GD) 顶部真空端口

外形尺寸图及产品选型:
(Ø10~Ø40)



配件型号 P1-53

🛒 订货范例:
G-PT10DNJ10-B5-A10
G-PT10DNJ10-B5-A10-LH
※ 如需无痕迹吸附对策, 请增加“LH”后缀。

G-P T 10 D N J 10 - B5 - A10 - LH
① ② ③ ④ ⑤ ⑥ ⑦

② 材质

代码	N	S	SE	NE	F	U
材质	丁腈橡胶	硅橡胶	防静电硅橡胶	防静电丁腈橡胶	氟橡胶	聚氨酯橡胶
LH (卤化处理)	●	-	-	●	●	-

“●”: 表示可选; “-”: 表示无。其他材质请咨询我司。

③ 回转方式

J	可回转
K	不可回转

⑤ 真空端口

B5	内螺纹接口 M5×0.8	
B01	内螺纹接口 Rc1/8	
04	快换接头 Ø4 气管	
06	快换接头 Ø6 气管	
U4	倒钩接头 Ø4 气管	
U6	倒钩接头 Ø6 气管	

⑥ 连接螺纹

A10	M10×1
A14	M14×1

型号							参数										
代码	① 盘径	类型	② 吸盘材质	③ 回转方式	④ 行程	⑤ 真空端口	⑥ 连接螺纹	A	B	C	D*	E	F	G	H	J	K
G-PT	10	D	N S SE NE F U	J K	10	B5 04 06 U4 U6	A10	58.5	35.5	24	J: 2.5 K: 2	M10×1	23	14	3	8	M5×0.8
					20			96.5	45.5				51				
					30			106.5	55.5				77				
					40			142.5	65.5				23				
					50			152.5	75.5				51				
	16				10			59.5	36.5	77							
					20			97.5	46.5	23							
					30			107.5	56.5	51							
					40			143.5	66.5	77							
					50			153.5	76.5	77							
	25				10			63.5	40.5	23							
					20			101.5	50.5	51							
					30			111.5	60.5	77							
					40			147.5	70.5	77							
					50			157.5	80.5	77							
	40				10			105	55	50							
					20			115	65	19							
					30			125	75	4							
					50			170	95	12							
								75		8							

* 表示连接器或真空吸盘的最小孔径。

型号							参数				
代码	① 盘径	类型	② 吸盘材质	③ 回转方式	④ 行程	⑤ 真空端口	⑥ 连接螺纹	L	M	N	P
G-PT	10 16 25	D	N S SE NE F U	J K	10	B5	A10	M5×0.8	5	13	8
					20						
					30						
					40						
					50						
	40				10	B5	A14	M5×0.8	4.5	15	10
					20				5	9	
20 30 50	10	B01	A14	Rc1/8	-	16.5	13				
	20				12						

◎ 缓冲式组件 - 深型 (GD) 侧面真空端口

外形尺寸图及产品选型：
(Ø10~Ø40)

G-P Y **10** D **N** **J** **10** - **04** - **A10** - **LH**
 ① ② ③ ④ ⑤ ⑥ ⑦

② 材质

代码	N	S	SE	NE	F	U
材质	丁腈橡胶	硅橡胶	防静电硅橡胶	防静电丁腈橡胶	氟橡胶	聚氨酯橡胶
⑦ LH (卤化处理)	●	-	-	●	●	-

“●”：表示可选；“-”：表示无。其他材质请咨询我司。

③ 回转方式

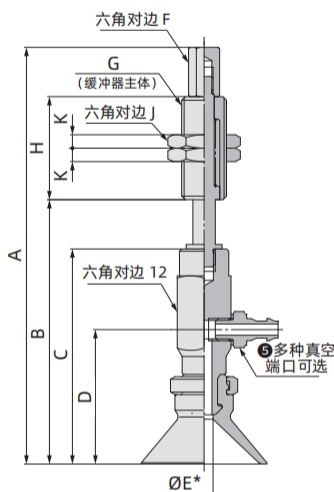
J	可回转
K	不可回转

⑤ 真空端口

B5	内螺纹接口 M5×0.8	
04	快换接头 Ø4 气管	
06	快换接头 Ø6 气管	
U4	倒钩接头 Ø4 气管	
U6	倒钩接头 Ø6 气管	

⑥ 连接螺纹

A10	M10×1
A14	M14×1



配件型号 P.1-54

🛒 订货范例：

G-PY10DNJ10-04-A10
 G-PY10DNJ10-04-A10-LH
 ※如需无痕迹吸附对策，请增加“LH”后缀。

代码	型号						参数										
	① 盘径	类型	② 吸盘材质	③ 回转方式	④ 行程	⑤ 真空端口	⑥ 连接螺纹	A	B	C	D	E*	F	G	H	J	K
G-PY	10	D	N S SE NE F U	J K	10	B5 04 06 U4 U6	A10	86	52	41	25	2.5	6	M10×1	14	3	23
					20			124	62								51
					30			134	72								77
					40			170	82								77
					50			180	92								23
					10			87	53								51
	16	D	N S SE NE F U	J K	20	B5 04 06 U4 U6	A10	125	63	42	26	3.5	6	M14×1	19	4	51
					30			135	73								77
					40			171	83								77
					50			181	93								23
					10			93	59								51
					20			131	69								77
	25	D	N S SE NE F U	J K	30	B5 04 06 U4 U6	A14	141	79	48	30	6	10	M14×1	19	4	51
					40			177	89								77
					50			187	99								23
					10			137	69								51
20					134			79	77								
30					144			89	23								
40	D	N S SE NE F U	J K	50	B5 04 06 U4 U6	A14	189	109	57	39	6	10	M14×1	19	4	75	

*表示连接器或真空吸盘的最小孔径。

◎ 配件型号

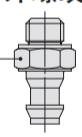
固定式顶部真空端口 /G-PT:

产品型号

G-P T ① ② □ - ③

① 吸盘直径
② 吸盘形状
③ 连接螺纹(外螺纹 / 内螺纹)
□ 吸盘材质

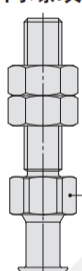
外螺纹



① 连接器
(带垫圈)

G-P1-A □
G-PT (2/3/4) -AS □

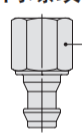
内螺纹



① 连接器
(带安装螺母)

G-PT (2/3/4) -A □

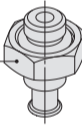
内螺纹



① 连接器

G-PT (2/3/4) -B □

组成零部件



① 连接器
(带O形圈)

G-PT (2/3/4) -AG □

		记号	①吸盘直径															
			02	04	06	08	10	13	16	10	13	16	20	25	32	40	50	
② 吸盘类型	平型	U	●	●	●	●	-	-	-	●	●	●	●	●	●	●	●	
	平型带肋	C	-	-	-	-	-	-	-	●	●	●	●	●	●	●	●	
	风琴型	B	-	-	●	●	-	-	-	●	●	●	●	●	●	●	●	
	薄型	UT	-	-	-	-	●	●	●	-	-	-	-	-	-	-	-	
	薄型带肋	CT	-	-	-	-	●	●	●	-	-	-	-	-	-	-	-	
	深型	D	-	-	-	-	-	-	-	●	-	●	-	●	-	●	-	
③ 连接器	外螺纹	M5×0.8	A5	G-PT1-A5						G-PT2-A5			-					
			AS5	-						G-PT2-AS5			G-PT3-AS5		-			
		M6×1	A6	G-PT1-A6						G-PT2-A6			G-PT3-A6		G-PT4-A6			
			AS6	-						G-PT2-AS6			G-PT3-AS6		G-PT4-AS6			
		M8×1	A8	-						-			G-PT3-A8		G-PT4-A8			
		G1/8	AG01	-						G-PT2-AG01			G-PT3-AG01		-			
	G1/4	AG02	-						-			-		G-PT4-AG02				
	内螺纹	M4×0.7	B4	G-PT1-B4						-								
		M5×0.8	B5	G-PT1-B5						G-PT2-B5			G-PT3-B5		-			
		M6×1	B6	-						G-PT2-B6			G-PT3-B6		G-PT4-B6			
		M8×1.25	B8	-						-			G-PT3-B8		G-PT4-B8			
		Rc1/8	B01	-						G-PT2-B01			G-PT3-B01		G-PT4-B01			
		G1/8	BG01	-						G-PT2-BG01			G-PT3-BG01		-			
		G1/4	BG02	-						-			-		G-PT4-BG02			

G 系列

平型

平型带肋

风琴型

深型

头可摆动型

安装配件

重载型

G 系列

平型

平型带肋

风琴型

深型

头可摆动型

安装配件

重载型

◎ 配件型号

固定式侧面真空端口 /G-PY:

产品型号

G-PY ① ② □ - ③ - ④

吸盘直径 ●

吸盘形状 ●

吸盘材质 ●

连接螺纹 (外螺纹、内螺纹) ●

真空端口 (内螺纹 / 快换接头 / 倒钩接头) ●

外螺纹

安装螺母

内螺纹

①连接器

①连接器 (带安装螺母)

③ B5 真空端口可选 U4 U6 04 06

图示接头需额外选配

		记号	①吸盘直径															
			02	04	06	08	10	13	16	10	13	16	20	25	32	40	50	
②吸盘类型	平型	U	●	●	●	●	-	-	-	●	●	●	●	●	●	●	●	
	平型带肋	C	-	-	-	-	-	-	-	●	●	●	●	●	●	●	●	
	风琴型	B	-	-	●	●	-	-	-	●	●	●	●	●	●	●	●	
	薄型	UT	-	-	-	-	●	●	●	-	-	-	-	-	-	-	-	
	薄型带肋	CT	-	-	-	-	●	●	●	-	-	-	-	-	-	-	-	
	深型	D	-	-	-	-	-	-	-	●	-	●	-	●	-	●	-	
③真空端口 (内螺纹)	④连接螺纹	外螺纹	M5x0.8	A5	G-PY1-B5-A5						G-PY2-B5-A5			-			-	
		M6x1	A6	G-PY1-B5-A6						G-PY2-B5-A6			G-PY3-B5-A6			-		
		M8x1	A8	-						-			G-PY3-B5-A8			-		
		M4x0.7	B4	G-PY1-B5-B4						-			-			-		
		内螺纹	M5x0.8	B5	G-PY1-B5-B5						G-PY2-B5-B5			G-PY3-B5-B5			-	
		M6x1	B6	-						G-PY2-B5-B6			G-PY3-B5-B6			-		
		M8x1.25	B8	-						-			G-PY3-B5-B8			-		
		④连接螺纹	外螺纹	M5x0.8	A5	G-PY1-04-A5						G-PY2-04-A5			-			-
			M6x1	A6	G-PY1-04-A6						G-PY2-04-A6			G-PY3-04-A6			-	
			M8x1	A8	-						-			G-PY3-04-A8			-	
			M4x0.7	B4	G-PY1-04-B4						-			-			-	
			内螺纹	M5x0.8	B5	G-PY1-04-B5						G-PY2-04-B5			G-PY3-04-B5			-
	M6x1		B6	-						G-PY2-04-B6			G-PY3-04-B6			-		
	④连接螺纹	外螺纹	M5x0.8	A5	G-PY1-06-A5						G-PY2-06-A5			-			-	
		M6x1	A6	G-PY1-06-A6						G-PY2-06-A6			G-PY3-06-A6			ZPY4-06-A6		
		M8x1	A8	-						-			G-PY3-06-A8			ZPY4-06-A8		
		M4x0.7	B4	G-PY1-06-B4						-			-			-		
		内螺纹	M5x0.8	B5	G-PY1-06-B5						G-PY2-06-B5			G-PY3-06-B5			-	
		M6x1	B6	-						G-PY2-06-B6			G-PY3-06-B6			ZPY4-06-B6		
		M8x1.25	B8	-						-			G-PY3-06-B8			ZPY4-06-B8		
		④连接螺纹	外螺纹	M5x0.8	A5	G-PY1-U4-A5						G-PY2-U4-A5			-			-
			M6x1	A6	G-PY1-U4-A6						G-PY2-U4-A6			G-PY3-U4-A6			-	
			M8x1	A8	-						-			G-PY3-U4-A8			-	
			M4x0.7	B4	G-PY1-U4-B4						-			-			-	
内螺纹			M5x0.8	B5	G-PY1-U4-B5						G-PY2-U4-B5			G-PY3-U4-B5			-	
M6x1	B6		-						G-PY2-U4-B6			G-PY3-U4-B6			-			
M8x1.25	B8		-						-			G-PY3-U4-B8			-			
④连接螺纹	外螺纹		M5x0.8	A5	G-PY1-U6-A5						G-PY2-U6-A5			-			-	
	M6x1		A6	G-PY1-U6-A6						G-PY2-U6-A6			G-PY3-U6-A6			ZPY4-U6-A6		
	M8x1		A8	-						-			G-PY3-U6-A8			ZPY4-U6-A8		
	M4x0.7		B4	G-PY1-U6-B4						-			-			-		
	内螺纹		M5x0.8	B5	G-PY1-U6-B5						G-PY2-U6-B5			G-PY3-U6-B5			-	
	M6x1	B6	-						G-PY2-U6-B6			G-PY3-U6-B6			ZPY4-U6-B6			
④连接螺纹	外螺纹	M5x0.8	A5	G-PY1-U6-A5						G-PY2-U6-A5			-			-		
	M6x1	A6	G-PY1-U6-A6						G-PY2-U6-A6			G-PY3-U6-A6			ZPY4-U6-A6			
	M8x1	A8	-						-			G-PY3-U6-A8			ZPY4-U6-A8			
	M4x0.7	B4	G-PY1-U6-B4						-			-			-			
	内螺纹	M5x0.8	B5	G-PY1-U6-B5						G-PY2-U6-B5			G-PY3-U6-B5			-		
	M6x1	B6	-						G-PY2-U6-B6			G-PY3-U6-B6			ZPY4-U6-B6			
④连接螺纹	外螺纹	M5x0.8	A5	G-PY1-U6-A5						G-PY2-U6-A5			-			-		
	M6x1	A6	G-PY1-U6-A6						G-PY2-U6-A6			G-PY3-U6-A6			ZPY4-U6-A6			
	M8x1	A8	-						-			G-PY3-U6-A8			ZPY4-U6-A8			
	M4x0.7	B4	G-PY1-U6-B4						-			-			-			
	内螺纹	M5x0.8	B5	G-PY1-U6-B5						G-PY2-U6-B5			G-PY3-U6-B5			-		
	M6x1	B6	-						G-PY2-U6-B6			G-PY3-U6-B6			ZPY4-U6-B6			
④连接螺纹	外螺纹	M5x0.8	A5	G-PY1-U6-A5						G-PY2-U6-A5			-			-		
	M6x1	A6	G-PY1-U6-A6						G-PY2-U6-A6			G-PY3-U6-A6			ZPY4-U6-A6			
	M8x1	A8	-						-			G-PY3-U6-A8			ZPY4-U6-A8			
	M4x0.7	B4	G-PY1-U6-B4						-			-			-			
	内螺纹	M5x0.8	B5	G-PY1-U6-B5						G-PY2-U6-B5			G-PY3-U6-B5			-		
	M6x1	B6	-						G-PY2-U6-B6			G-PY3-U6-B6			ZPY4-U6-B6			
④连接螺纹	外螺纹	M5x0.8	A5	G-PY1-U6-A5						G-PY2-U6-A5			-			-		
	M6x1	A6	G-PY1-U6-A6						G-PY2-U6-A6			G-PY3-U6-A6			ZPY4-U6-A6			
	M8x1	A8	-						-			G-PY3-U6-A8			ZPY4-U6-A8			
	M4x0.7	B4	G-PY1-U6-B4						-			-			-			
	内螺纹	M5x0.8	B5	G-PY1-U6-B5						G-PY2-U6-B5			G-PY3-U6-B5			-		
	M6x1	B6	-						G-PY2-U6-B6			G-PY3-U6-B6			ZPY4-U6-B6			
④连接螺纹	外螺纹	M5x0.8	A5	G-PY1-U6-A5						G-PY2-U6-A5			-			-		
	M6x1	A6	G-PY1-U6-A6						G-PY2-U6-A6			G-PY3-U6-A6			ZPY4-U6-A6			
	M8x1	A8	-						-			G-PY3-U6-A8			ZPY4-U6-A8			
	M4x0.7	B4	G-PY1-U6-B4						-			-			-			
	内螺纹	M5x0.8	B5	G-PY1-U6-B5						G-PY2-U6-B5			G-PY3-U6-B5			-		
	M6x1	B6	-						G-PY2-U6-B6			G-PY3-U6-B6			ZPY4-U6-B6			
④连接螺纹	外螺纹	M5x0.8	A5	G-PY1-U6-A5						G-PY2-U6-A5			-			-		
	M6x1	A6	G-PY1-U6-A6						G-PY2-U6-A6			G-PY3-U6-A6			ZPY4-U6-A6			
	M8x1	A8	-						-			G-PY3-U6-A8			ZPY4-U6-A8			
	M4x0.7	B4	G-PY1-U6-B4						-			-			-			
	内螺纹	M5x0.8	B5	G-PY1-U6-B5						G-PY2-U6-B5			G-PY3-U6-B5			-		
	M6x1	B6	-						G-PY2-U6-B6			G-PY3-U6-B6			ZPY4-U6-B6			
④连接螺纹	外螺纹	M5x0.8	A5	G-PY1-U6-A5						G-PY2-U6-A5			-			-		
	M6x1	A6	G-PY1-U6-A6						G-PY2-U6-A6			G-PY3-U6-A6			ZPY4-U6-A6			
	M8x1	A8	-						-			G-PY3-U6-A8			ZPY4-U6-A8			
	M4x0.7	B4	G-PY1-U6-B4						-			-			-			
	内螺纹	M5x0.8	B5	G-PY1-U6-B5						G-PY2-U6-B5			G-PY3-U6-B5			-		
	M6x1	B6	-						G-PY2-U6-B6			G-PY3-U6-B6			ZPY4-U6-B6			
④连接螺纹	外螺纹	M5x0.8	A5	G-PY1-U6-A5						G-PY2-U6-A5			-			-		
	M6x1	A6	G-PY1-U6-A6						G-PY2-U6-A6			G-PY3-U6-A6			ZPY4-U6-A6			
	M8x1	A8	-						-			G-PY3-U6-A8			ZPY4-U6-A8			
	M4x0.7	B4	G-PY1-U6-B4						-			-			-			
	内螺纹	M5x0.8	B5	G-PY1-U6-B5						G-PY2-U6-B5			G-PY3-U6-B5			-		
	M6x1	B6	-						G-PY2-U6-B6			G-PY3-U6-B6			ZPY4-U6-B6			

◎ 配件型号

缓冲式顶部真空端口 /G-PT:

G-PT ① ② □ (J/K) ③ - ④ - ⑤

吸盘直径
吸盘形状
吸盘材质
缓冲器规格
J : 可回转
K : 不回转
真空端口
(内螺纹 / 快换接头 / 倒钩接头)
连接螺纹(外螺纹)
缓冲行程

组成零部件

	记号	①吸盘直径															
		02	04	06	08	10	13	16	10	13	16	20	25	32	40	50	
②吸盘类型	平型	U	●	●	●	●	-	-	-	●	●	●	●	●	●	●	
	平型带肋	C	-	-	-	-	-	-	●	●	●	●	●	●	●	●	
	风琴型	B	-	-	●	●	-	-	●	●	●	●	●	●	●	●	
	薄型	UT	-	-	-	-	●	●	-	-	-	-	-	-	-	-	
	薄型带肋	CT	-	-	-	-	●	●	●	-	-	-	-	-	-	-	
	深型	D	-	-	-	-	-	-	●	-	●	-	●	-	●	-	
缓冲器规格	可回转	J	●	●	●	●	●	●	●	●	●	●	●	●	●	●	
	防回转	K	●	●	●	●	●	●	●	●	●	●	●	●	●	●	
③缓冲器行程	缓冲行程	6	●	●	●	●	●	●	-	-	-	-	-	-	-	-	
		10	●	●	●	●	●	●	●	●	●	●	●	●	●	●	●
		15	●	●	●	●	●	●	●	-	-	-	-	-	-	-	-
		20	-	-	-	-	-	-	●	●	●	●	●	●	●	●	●
		25	●	●	●	●	●	●	●	-	-	-	-	-	-	-	-
		30	-	-	-	-	-	-	●	●	●	●	●	●	●	●	●
		40	-	-	-	-	-	-	●	●	●	●	●	●	●	●	●
		50	-	-	-	-	-	-	●	●	●	●	●	●	●	●	●
⑤连接螺纹	M8×1	A8				●											
	M10×1	A10							●			●					
	M14×1	A14												●			
④真空端口 内螺纹	M3×0.5	B3															
	M5×0.8	B5															
	Rc1/8	B01															
⑥吸盘安装用连接器																	

【缓冲器组件型号示例】

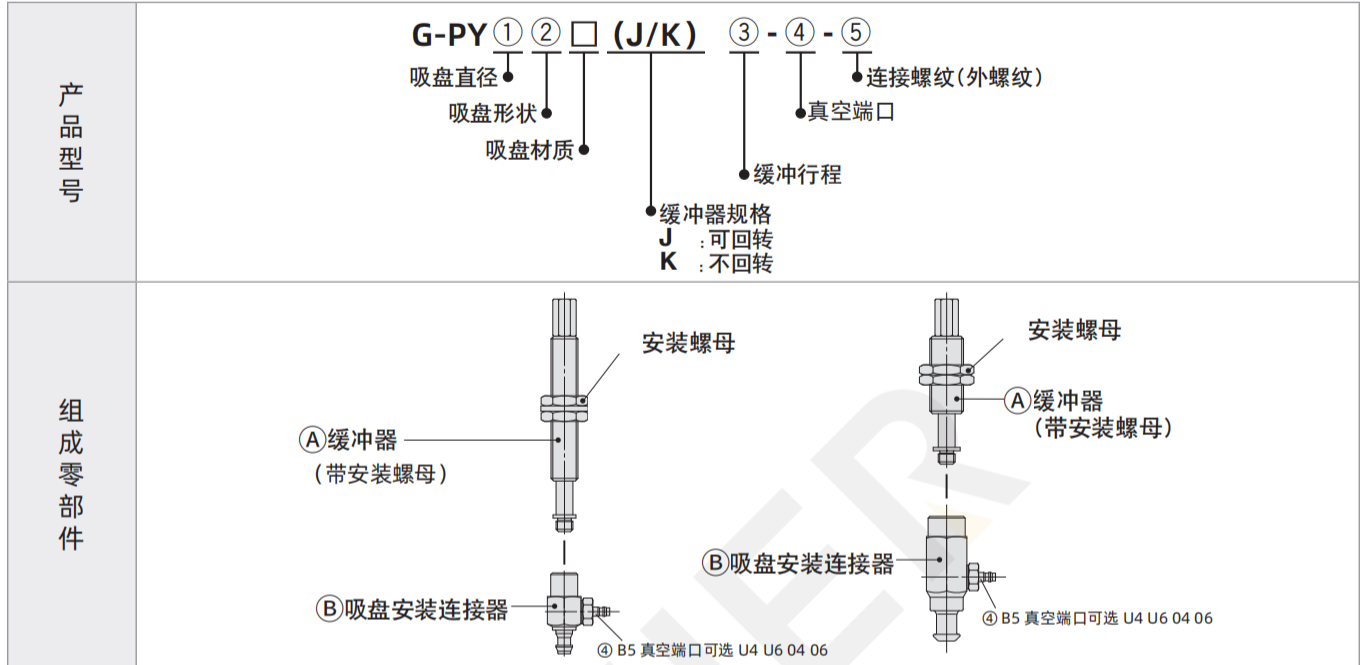
产品型号 G-PT08UN J 10 - 04 - A8

缓冲器组件 G-PB1 J 10 - 04

③缓冲行程

◎ 配件型号

缓冲式侧面真空端口 /G-PY:



		记号	①吸盘直径															
			02	04	06	08	10	13	16	10	13	16	20	25	32	40	50	
②吸盘类型	平型	U	●	●	●	●	-	-	-	●	●	●	●	●	●	●	●	
	平型带肋	C	-	-	-	-	-	-	-	●	●	●	●	●	●	●	●	
	风琴型	B	-	-	●	●	-	-	-	●	●	●	●	●	●	●	●	
	薄型	UT	-	-	-	-	●	●	●	-	-	-	-	-	-	-	-	
	薄型带肋	CT	-	-	-	-	-	-	-	CT	-	-	-	-	-	-	-	
	深型	D	-	-	-	-	-	-	-	●	-	●	-	●	-	●	-	
缓冲器规格	可回转	J	●	●	●	●	●	●	●	●	●	●	●	●	●	●	●	
	防回转	K	●	●	●	●	●	●	●	●	●	●	●	●	●	●	●	
③缓冲器行程	缓冲行程	6	●	●	●	●	●	●	●	-	-	-	-	-	-	-	-	
		10	●	●	●	●	●	●	●	●	●	●	●	●	●	●	●	●
		15	●	●	●	●	●	●	●	●	-	-	-	-	-	-	-	-
		20	-	-	-	-	-	-	-	-	●	●	●	●	●	●	●	●
		25	●	●	●	●	●	●	●	●	-	-	-	-	-	-	-	-
		30	-	-	-	-	-	-	-	-	●	●	●	●	●	●	●	●
		40	-	-	-	-	-	-	-	-	●	●	●	●	●	●	●	●
⑤连接螺纹	M8×1	A8				●												
	M10×1	A10								●			●					
	M14×1	A14														●		
④真空端口 (内螺纹)			G-PB1 (J/K) ③						G-PB2 (J/K) ③			G-PB2 (J/K) ③			G-PB3 (J/K) ③			
⑥吸盘安装连接器	④真空端口 (快换接头)	04	G-PY1-B5-B5						G-PY2-B5-B5			G-PY3-B5-B5			G-PY4-B5-B8			
	④真空端口 (倒钩接头)	04	G-PY1-U4-B5						G-PY2-U4-B5			G-PY3-U4-B5			-			
	④真空端口 (快换接头)	06	G-PY1-06-B5						G-PY2-06-B5			G-PY3-06-B5			G-PY4-06-B8			
	④真空端口 (倒钩接头)	06	G-PY1-U6-B5						G-PY2-U6-B5			G-PY3-U6-B5			G-PY4-U6-B8			

【缓冲器组件型号示例】

产品型号 G-PY50CN J 50 -N6 -A14

缓冲器组件 G-PB3 J 50

③缓冲行程