

型式表示方法

GP - $\frac{T}{①}$ $\frac{1}{②}$ $\frac{J}{③}$ $\frac{6}{④}$ - $\frac{B3}{⑤}$

①真空端口方向

| 代码 | 真空端口方向 |
|----|--------|
| T | 纵 |
| Y | 横 |

②支架分类

| 代码 | 1 | 2 | 4 |
|------|------|-------|-------|
| 螺纹规格 | M8X1 | M10X1 | M14X1 |

④行程

| 行程 | 1 | 2 | 4 |
|----|---|---|---|
| 6 | ● | — | — |
| 10 | ● | ● | ● |
| 15 | ● | — | — |
| 20 | — | ● | ● |
| 25 | ● | — | — |
| 30 | — | ● | ● |
| 40 | — | ● | — |
| 50 | — | ● | ● |

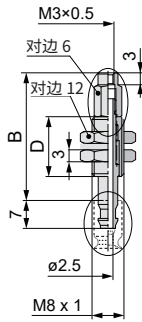
③安装螺纹规格

| 代码 | 规格 |
|----|-----|
| J | 可回转 |
| K | 防回转 |

⑤真空口规格

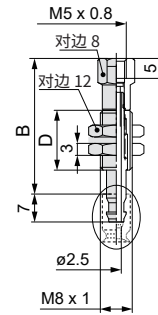
| 代码 | 规格 | 连接方式 | 1 | 2 | 4 |
|----|--------|------|---|---|---|
| B3 | M3X0.5 | 内螺纹 | ● | — | — |
| B5 | M5X0.8 | 内螺纹 | ● | ● | ● |

外形尺寸图 (真空端口方向 纵 / T)



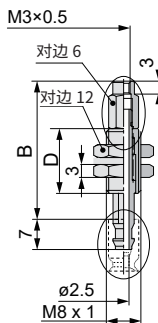
托架外形尺寸图

| 型式 | | 全長 | 螺纹规格 | D | |
|--------|----|----|------|------|----|
| GP-T1J | 6 | B3 | 32 | M8X1 | 15 |
| | 10 | | 65 | M8X1 | 43 |
| | 15 | | 70 | M8X1 | 43 |
| | 25 | | 80 | M8X1 | 43 |



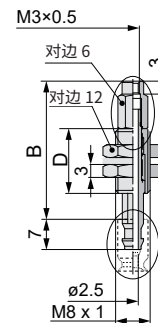
托架外形尺寸图

| 型式 | | 全長 | 螺纹规格 | D | |
|--------|----|----|------|------|----|
| GP-T1J | 6 | B5 | 32 | M8X1 | 15 |
| | 10 | | 65 | M8X1 | 43 |
| | 15 | | 70 | M8X1 | 43 |
| | 25 | | 80 | M8X1 | 43 |



托架外形尺寸图

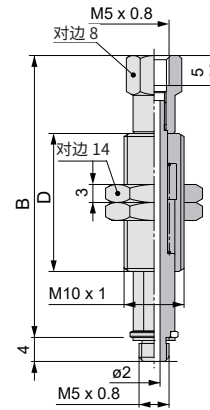
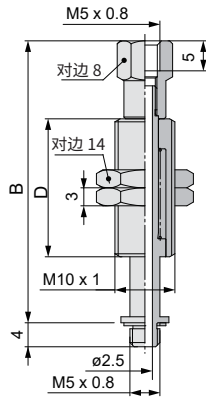
| 型式 | | 全長 | 螺纹规格 | D | |
|--------|----|----|------|------|----|
| GP-T1K | 6 | B3 | 32 | M8X1 | 15 |
| | 10 | | 65 | M8X1 | 43 |
| | 15 | | 70 | M8X1 | 43 |
| | 25 | | 80 | M8X1 | 43 |



托架外形尺寸图

| 型式 | | 全長 | 螺纹规格 | D | |
|--------|----|----|------|------|----|
| GP-T1K | 6 | B5 | 32 | M8X1 | 15 |
| | 10 | | 65 | M8X1 | 43 |
| | 15 | | 70 | M8X1 | 43 |
| | 25 | | 80 | M8X1 | 43 |

外形尺寸图 (真空端口方向 纵/T)

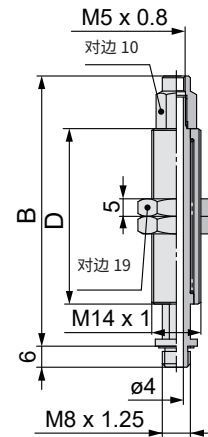
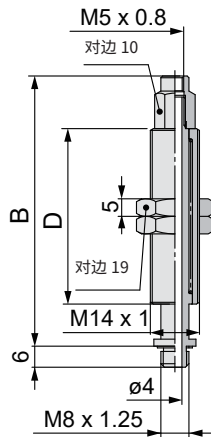


托架外形尺寸图

| 型式 | | 全長 | 螺纹规格 | D |
|--------|----|-----|-------|----|
| GP-T2J | 10 | 47 | M10X1 | 23 |
| | 20 | 85 | M10X1 | 51 |
| | 30 | 95 | M10X1 | 51 |
| | 40 | 131 | M10X1 | 77 |
| | 50 | 141 | M10X1 | 77 |

托架外形尺寸图

| 型式 | | 全長 | 螺纹规格 | D |
|--------|----|-----|-------|----|
| GP-T2K | 10 | 47 | M10X1 | 23 |
| | 20 | 85 | M10X1 | 51 |
| | 30 | 95 | M10X1 | 51 |
| | 40 | 131 | M10X1 | 77 |
| | 50 | 141 | M10X1 | 77 |



托架外形尺寸图

| 型式 | | 全長 | 螺纹规格 | D |
|--------|----|-----|-------|----|
| GP-T4J | 10 | 77 | M14X1 | 50 |
| | 20 | 81 | M14X1 | 50 |
| | 30 | 91 | M14X1 | 50 |
| | 50 | 136 | M14X1 | 75 |

托架外形尺寸图

| 型式 | | 全長 | 螺纹规格 | D |
|--------|----|-----|-------|----|
| GP-T4K | 10 | 77 | M14X1 | 50 |
| | 20 | 81 | M14X1 | 50 |
| | 30 | 91 | M14X1 | 50 |
| | 50 | 136 | M14X1 | 75 |